

# ZAMÓWIENIE NA ŻALUZJE DREWNIANE 65 mm.

Tel/Fax: 61 818 86 05

Data wystawienia: \_\_\_\_\_

Firma zamawiająca (pieczęćka)

Nr. zamówienia klienta

Fax: 61 817 83 26

zamowienia@decosun.pl Termin realizacji: \_\_\_\_\_

LP	SZEROKOŚĆ ŻALUZJI 65 mm (w cm.)	WYSOKOŚĆ ŻALUZJI 65 mm (w cm.)	STRONA STEROWANIA LEWA / PRAWA A / B	KOLOR ŻALUZJI	MASKOWNICA ZWYKŁA "Z" Z BOCZKAMI "B" wpisać właściwą	PROWADZENIE BOCZNE FIX podaj typ mocowania linki jeżeli ma być zastosowane prowadzenie boczne	DRABINKA TAŚMOWA 38 mm podaj kolor jeśli ma być zastosowana	UCHWYT MONTAŻOWY (zaznacz X)		OPCJE DODATKOWE, UWAGI
								nie malowany	malowany	
1										
2										
3										
4										
5										
6										
7										
8										
9										
10										

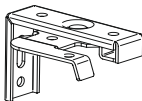
Standardowo żaluzje drewniane 65 mm produkowane są na drabince sznurkowej pod kolor lamel. Jeżeli żaluzja ma być wykonana na drabince taśmowej prosimy wpisać jej kolor we właściwą tabelę.

Drabinka taśmowa jest za dopłatą 38,00 zł / m<sup>2</sup> powierzchni żaluzji.

Minimalna możliwa szerokość żaluzji wynosi 40 cm. W przedziale od 40 cm do 60 cm sznurek do obracania lamel i sznurek do podnoszenia żaluzji znajdują się po przeciwnych stronach.

Maksymalna szerokość wybranego koloru podana jest w próbnikach.

## RODZAJ MOCOWANIA



Uchwyt uniwersalny  
malowany  
pod kolor rynny

## PROWADZENIE BOCZNE FIX TYPY MOCOWAŃ LINKI



Typ A  
Montaż we wnęce  
Bezbarwny



Typ B  
Kątowny  
Bezbarwny

## MASKOWNICE

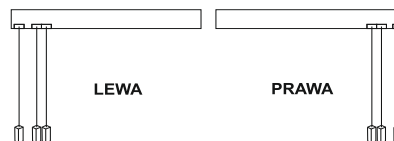


ZWYKŁA "Z"



Z BOCZKAMI "B"

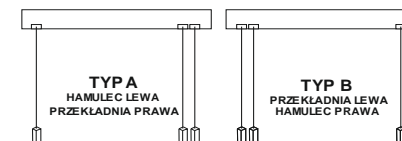
## STANDARDOWE STEROWANIA



LEWA

PRAWA

## NIESTANDARDOWE STEROWANIA



TYP A  
HAMULEC LEWA  
PRZEKŁADNIA PRAWA

TYP B  
PRZEKŁADNIA LEWA  
HAMULEC PRAWA